



Painel ripado Ambar/Preto 23mm



Pormenor

Ficha Técnica do Produto

**PAINEL RIPADO WPC**

Painel ripado WPC com efeito de madeira de carvalho natural, é uma solução elegante para revestimento interior de espaços domésticos e comerciais. Aplicação por colagem.

**Descrição do Produto****Painel ripado WPC**

Produzido a partir de compostos de madeira e plástico (WPC - Wood Plastic Composite), este material oferece a estética da madeira natural com a durabilidade e resistência de materiais sintéticos. O WPC é formado por uma mistura de fibras de madeira e PVC, além de aditivos para melhorar a durabilidade e a resistência. O efeito carvalho dado na impressão confere ao painel uma aparência rústica e sofisticada, com variações de tonalidade que imitam a textura e os veios da madeira de carvalho.

**Utilização**

Adequado para áreas residenciais (quartos, salas, cozinhas, etc.) e áreas comerciais (lojas, escritórios, restaurantes, e outros espaços comerciais).

**Acessórios - remates**

Remates em PVC para finalização de painel ou aplicação em esquinas. Instalação por colagem.

**Aplicação**

- 1) Certifique-se de que a parede se encontra limpa e seca antes de aplicar. Tire as medidas da parede e faça os cortes necessários previamente utilizando uma guia ou esquadro para garantir um corte direito.
- 2) Aplique cola e veda em ziguezague nas costas do painel. Encoste o painel ripado e pressione firmemente contra a parede. No primeiro painel, deixe o encaixe fêmea encostado à parede.
- 3) Para ser mais fácil, comece a instalação pela parte de baixo. É aconselhável deixar um espaço de 5mm entre o painel e o chão para evitar a subida do mesmo com a humidade do chão.


**Aplicações**RESIDENCIAL  
E COMERCIAL**Manutenção e Limpeza**

Para limpeza, utilizar vassoura macia ou um pano húmido (bem escorrido). Não utilizar produtos abrasivos ou excesso de água. O excesso de água poderá descolar a película.


**Fornecimento/ Quantidades**

Fornecido à unidade. Cada painel tem 0,48 m<sup>2</sup>.

## Cores




Ambar 12mm



Ambar 23mm



Ambar/Preto 23mm



Ronda 23mm



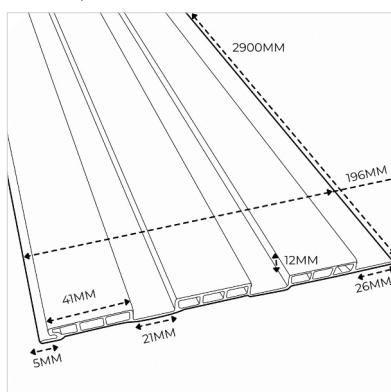
Glacé 23mm

## Dados técnicos

Descrição	Painel ripado em WPC
Composição	35% pó de bambu; 15% resíduos de madeira; 15% resíduos de cálcio; 20% pvc; 15% resina polímero
Densidade	0,83 kg/m <sup>3</sup>
Rácio de absorção de água	0.80 %
Nível de resistência ao fogo	B1
Dimensão do painel (C x L)	2900 x 166 mm
Altura do painel	12 / 23 mm
Painéis por embalagem	16
Utilização	Interior

## Dimensões dos painéis

Painel ripado WPC 12mm



Painel ripado WPC 23mm

